



# МИНИСТЕРСТВО ТАРИФНОГО РЕГУЛИРОВАНИЯ И ЭНЕРГЕТИКИ ЧЕЛЯБИНСКОЙ ОБЛАСТИ

## ПОСТАНОВЛЕНИЕ

от 26 июня 2019 г.

№ 50/5

город Челябинск

### **Об утверждении производственной программы и предельных единых тарифов на услугу регионального оператора по обращению с твердыми коммунальными отходами - общества с ограниченной ответственностью «Центр коммунального сервиса» на территории Магнитогорского кластера Челябинской области на 2018 – 2020 годы**

В соответствии с Федеральным законом «Об отходах производства и потребления», постановлениями Правительства Российской Федерации от 16 мая 2016 г. № 424 «Об утверждении порядка разработки, согласования, утверждения и корректировки инвестиционных и производственных программ в области обращения с твердыми коммунальными отходами, в том числе порядка определения плановых и фактических значений показателей эффективности объектов, используемых для обработки, обезвреживания и захоронения твердых коммунальных отходов», от 30 мая 2016 г. № 484 «О ценообразовании в области обращения с твердыми коммунальными отходами», приказом ФАС России от 21 ноября 2016 г. № 1638/16 «Об утверждении Методических указаний по расчету регулируемых тарифов в области обращения с твердыми коммунальными отходами», законом Челябинской области «Об отходах производства и потребления», постановлением Губернатора Челябинской области от 31 декабря 2014 г. № 300 «О Положении, структуре и штатной численности Министерства тарифного регулирования и энергетики Челябинской области», на основании предписания Федеральной антимонопольной службы России от 5 июня 2019 г. № СП/47025/19 и протокола заседания Правления Министерства тарифного регулирования и энергетики Челябинской области от 26 июня 2019 г. № 50 Министерство тарифного регулирования и энергетики Челябинской области **ПОСТАНОВЛЯЕТ:**

1. Утвердить производственную программу регионального оператора по обращению с твердыми коммунальными отходами - общества с ограниченной ответственностью «Центр коммунального сервиса» согласно приложению 1.
2. Утвердить предельные единые тарифы на услугу регионального оператора по обращению с твердыми коммунальными отходами - общества


с ограниченной ответственностью «Центр коммунального сервиса» на территории Магнитогорского кластера Челябинской области на 2018 – 2020 годы согласно приложению 2.

3. Предельные тарифы, установленные в пункте 2, действуют согласно календарной разбивке, указанной в приложении 2.

4. Признать утратившими силу постановления Министерства тарифного регулирования и энергетики Челябинской области от 29 июня 2018 г. № 37/4 «Об утверждении производственной программы и предельных тарифов на услугу регионального оператора по обращению с твердыми коммунальными отходами - общества с ограниченной ответственностью «Центр коммунального сервиса» на территории Магнитогорского кластера Челябинской области, на 2018 – 2020 годы», от 20 декабря 2018 г. № 86/195 «О корректировке на 2019-2020 годы предельных единых тарифов на услугу регионального оператора по обращению с твердыми коммунальными отходами на территории Магнитогорского кластера Челябинской области для ООО «Центр коммунального сервиса»».

5. Настоящее постановление вступает в силу со дня его подписания.

Исполняющий обязанности Министра



Т.В. Кучиц

Приложение 1  
к постановлению Министерства  
тарифного регулирования и энергетики  
Челябинской области  
от 26 июня 2019 г. № 50/5

**Производственная программа Общества с ограниченной ответственностью  
«Центр коммунального сервиса», регионального оператора в области обращения  
с твердыми коммунальными отходами  
Паспорт**

| №п/п | Наименование раздела   | Информация  |
|------|--|---|
| 1    | 2  | 3   |
| 1.   | Наименование регулируемой организации, ее местонахождение и контакты ответственных лиц | ООО «Центр коммунального сервиса»; юр. адрес г. Магнитогорск, ул. Завенягина, д. 9, пом. 3, оф. 4. тел.+7 (3519) 33-01-33 Бубнов Алексей Анатольевич - директор |
| 2.   | Наименование уполномоченного органа, его местонахождение и контакты ответственных лиц  | Министерство тарифного регулирования и энергетики Челябинской области, г. Челябинск, ул. Сони Кривой, 75 тел.+7 (351) 232-08-52                                 |
| 3.   | Период реализации производственной программы   | 2018г. по 2020г.  |

**Раздел 1. Перечень мероприятий производственной программы**

| № п/п | Наименование мероприятий            | Финансовые потребности на реализацию мероприятий, тыс. руб. | График реализации мероприятий |
|-------|-------------------------------------|---|-------------------------------|
| 1     | Транспортирование ТКО               | 374186,8  | 2019 год                      |
| 2     | Заключение и обслуживание договоров | 50215,6   | 2019 год                      |
| 3     | Захоронение ТКО                     | 40881,3   | 2019 год                      |
| 4     | Обработка ТКО                       | 35722,0   | 2019 год                      |
| 4     | ИТОГО без НДС                       | 501005,7  |                               |

**Раздел 2. Планируемый объем обрабатываемых, обезвреживаемых и размещаемых  
твердых коммунальных отходов**

| № п/п | Показатели                           | ед.изм | Сбор и транспортирование, захоронение |          |          |
|-------|--------------------------------------|--------|---------------------------------------|----------|----------|
|       |                                      |        | 2018 год                              | 2019 год | 2020 год |
| 1     | 2                                    | 3      | 4                                     | 5        | 6        |
| 1.    | Масса ТКО*                           | т      | 139571,1                              | 139548,0 | 139532,4 |
| 1.1.  | - в пределах норматива по накоплению | т      | 139571,1                              | 139548,0 | 139532,4 |
| 1.2.  | - сверх норматива по накоплению      | т      | 0                                     | 0        | 0        |
| 2.    | По видам ТКО                         | т      | 139571,1                              | 139548,0 | 139532,4 |
| 2.1.  | Сортированные                        | т      | 0                                     | 0        | 0        |
| 2.2.  | Несортированные                      | т      | 111465,1                              | 111446,6 | 111434,2 |
| 2.3.  | Крупногабаритные отходы              | т      | 28106,0                               | 28101,4  | 28098,2  |

| № п/п | Показатели                           | ед.изм.   | 1 год (2018 г.) | 2 год (2019 г.) | 3 год (2020 г.) |
|-------|--------------------------------------|-----------|-----------------|-----------------|-----------------|
| 1     | 2                                    | 3         | 4               | 5               | 6               |
| 1.    | Объем ТКО*                           | тыс.куб.м | 1205,7542       | 1206,3692       | 1207,044        |
| 1.1.  | - в пределах норматива по накоплению | тыс.куб.м | 1205,7542       | 1206,3692       | 1207,044        |
| 1.2.  | - сверх норматива по накоплению      | тыс.куб.м | 0               | 0               | 0               |
| 2.    | По видам ТКО                         | тыс.куб.м | 1205,7542       | 1206,3692       | 1207,044        |
| 2.1.  | Сортированные                        | тыс.куб.м | 0               | 0               | 0               |
| 2.2.  | Несортированные                      | тыс.куб.м | 1141,0333       | 1141,6153       | 1142,2538       |
| 2.3.  | Крупногабаритные отходы              | тыс.куб.м | 64,7209         | 64,754          | 64,7902         |

**Раздел 3. Объем финансовых потребностей, необходимых для реализации производственной программы на 2018 – 2020 годы\***

| № п/п | Показатели                                | ед.из    | Величины показателей                 |                 |                 |
|-------|---|----------|--------------------------------------|-----------------|-----------------|
|       |   |          | 1 год (2018 г.)                      | 2 год (2019 г.) | 3 год (2020 г.) |
|       |   |          | План с 01.07.2018г. по 31.12.2018г*. |                 |                 |
| 1     | 2   | 3        | 4                                    | 5               | 6               |
| 1.    | Финансовые потребности, в том числе:      | тыс.руб. | 453 929,3                            | 501005,7        | 514823,2        |
| 1.1.  | Необходимая валовая выручка, в том числе: | тыс.руб. | 453 929,3                            | 501005,7        | 514823,2        |
| 1.2   | Нормативная прибыль                       | тыс.руб. | 0                                    | 0               | 0               |
|       |   | %        | 0                                    | 0               | 0               |
| 1.3   | Сглаживание роста тарифа                  | тыс.руб. | 0                                    | -46850,0        | -51300,0        |
| 1.4   | НВВ с учетом сглаживания роста тарифов    | тыс.руб. | 0                                    | 454155,7        | 463523,2        |

\* Планируемый объем финансовых потребностей принят условно годовыми.

**Раздел 4. Плановые и фактические значения показателей эффективности объектов\***

| № п/п | Наименование показателей   | Фактическое значение показателей | Плановые значения показателей на период регулирования |
|-------|--|----------------------------------|---|
| 1     | 2  | 3                                | 4   |
| 1     | Показатели эффективности объектов, используемых для захоронения твердых коммунальных отходов   |                                  |   |
| 1.1   | Доля проб подземных вод, почвы и воздуха, отобранных по результатам производственного экологического контроля, в общем объеме таких проб, %                  | -                                | -   |
| 1.2   | Количество возгораний твердых коммунальных отходов в расчете на единицу площади объекта, используемого для захоронения твердых коммунальных отходов, шт./га. | -                                | -   |

**Раздел 5. Расчет эффективности производственной программы**

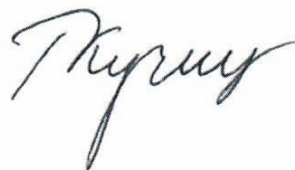
| № п/п | Наименование показателей   | Ед. измерения | 2018 г. | 2019 г. | 2020 г. |
|-------|--|---------------|---------|---------|---------|
| 1     | 2  | 3             | 4       | 5       | 6       |
| 1     | Показатель сопоставления динамики изменения расходов   | %             | -       | 10,4    | 2,8     |
| 2     | Показатель сопоставления динамики изменения планового значения показателя эффективности использования ресурсов | %             | 0,0     | 0,0     | 0,0     |

**Раздел 6. Отчет об исполнении производственной программы за истекший период регулирования**

| № п/п | Показатели производственной деятельности | Ед. измерения | 2017 г. |
|-------|--|---------------|---------|
| 1     | 2  | 3             | 4       |
| 1     | Объем реализации услуг                   | тыс. куб. м   | *       |
| 2     | Валовая выручка                          | тыс. рублей   | *       |

\* Отчетные показатели и показатели эффективности не указаны в связи с тем, что общество с ограниченной ответственностью «Центр коммунального сервиса» осуществляет регулируемый вид деятельности с 1 октября 2017 г.

Исполняющий обязанности Министра




Т. В. Кучин

Приложение 2  
к постановлению Министерства тарифного  
регулирования и энергетики Челябинской  
области от 26 июня 2019 г. № 50/5

**Предельные единые тарифы на услугу регионального оператора по обращению  
с твердыми коммунальными отходами - общества с ограниченной ответственностью  
«Центр коммунального сервиса» на территории Магнитогорского кластера  
Челябинской области на 2018-2020 годы**

| №<br>п/п | Годы долгосрочного<br>периода регулирования | Периоды<br>календарной разбивки     | Предельные единые тарифы<br>на услугу регионального оператора<br>по обращению с твердыми<br>коммунальными отходами,<br>руб./куб. м |              |
|----------|---|-------------------------------------|--|--------------|
|          |   |                                     | без учета НДС  | с учетом НДС |
| 1        | 2   | 3                                   | 4  | 5            |
| 1        | 1-й год<br>(2018 г.)                        | с 01.07.2018 г.<br>по 31.12.2018 г. | 376,47   | 451,76       |
| 2        | 2-й год<br>(2019 г.)                        | с 01.01.2019 г.<br>по 30.06.2019 г. | 376,47   | 451,76       |
|          |   | с 01.07.2019 г.<br>по 31.12.2019 г. | 376,47   | 451,76       |
| 3        | 3-й год<br>(2020 г.)                        | с 01.01.2020 г.<br>по 30.06.2020 г. | 376,47   | 451,76       |
|          |   | с 01.07.2020 г.<br>по 31.12.2020 г. | 391,56   | 469,87       |

Исполняющий обязанности Министра



Т.В. Кучин